

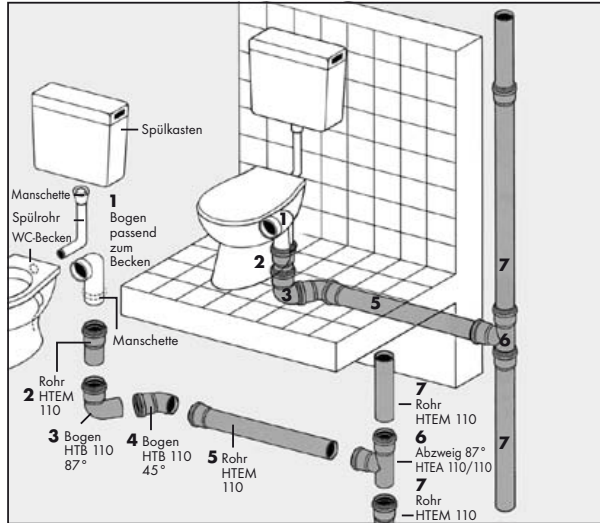
HT-Innenentwässerung

Das komplette Programm. Einfache Steckmontage, deshalb schnell und sauber zu verlegen!

- Rohre und Formstücke für Abwasserleitungen innerhalb von Gebäuden nach DIN EN 1451 - 1
- heißwasserbeständig bis 90°C
- für heiße, kalte und aggressive Abwässer geeignet
- einfache Steckmuffen-Verbindung
- schnell und rationell zu verlegen mit geringem Gefälle
- Nennweiten DN 32/40/50/75/110
- Material: schwer entflammables Polypropylen = PP nach DIN 4102/B1
- Farbe: Staubgrau RAL 7037

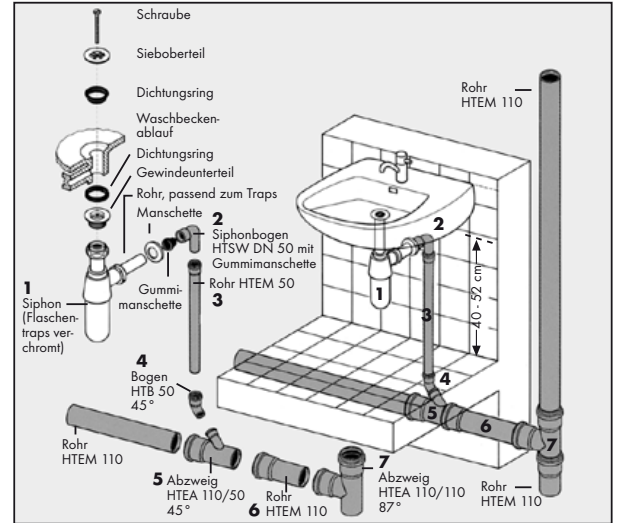
Toilette

Montage der Abwasserrohre unterhalb der Decke. Spülkasten nicht eingebaut.

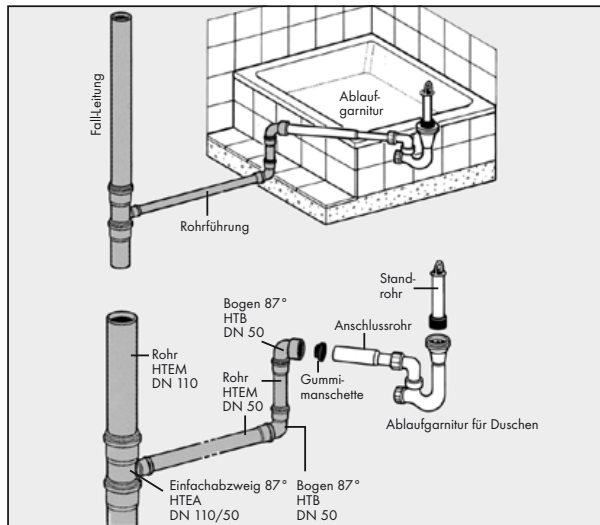


Waschbecken

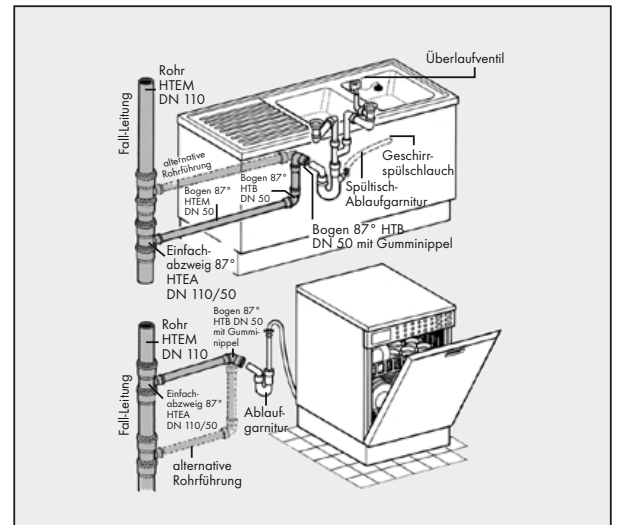
Verlegung der Abwasserrohre im Mauerschlitz. Anschluss unter der Decke.



Dusche



Spüle und Geschirrspüler












Einfach QR-Code abfotografieren und unseren Produktfilm **Marley HT-Rohrleitungssystem** auf Ihrem Smartphone ansehen!













Weitere Informationen unter **www.marley.de**














Mach's mit Marley.

Marley HT-Innenentwässerung

Das HT-Programm zur einfachen Steckmontage.
Mit vormontierter Lippendichtung.

Artikel	DN	EAN-Nr. 4002644...	Menge
HTEM Rohre mit Steck- muffe 	150 mm	40	090023
		50	090030
		75	090047
	250 mm	110	090054
		32	090115
		40	090122
		50	090139
		75	090146
	500 mm	110	090153
		32	090214
		40	090221
		50	090238
		75	090245
	1000 mm	110	090252
		32	090412
40		090429	
50		090436	
75		090443	
2000 mm	110	090450	
	32	090818	
	40	090825	
	50	090832	
	75	090849	
HTB Bogen 15° 	110	090856	
	32	091105	
	40	091129	
	50	091136	
	75	091143	
HTB Bogen 30° 	110	091150	
	32	091204	
	40	091228	
	50	091235	
HTB Bogen 45° 	75	091242	
	110	091259	
	32	091303	
	40	091327	
HTB Bogen 67° 	50	091334	
	75	091341	
	110	091358	
	32	091402	
HTB Bogen 87° 	40	091426	
	50	091433	
	75	091440	
	110	091457	
HTEA Einfach- Abzweig 45° 	32/32	091709	
	40/40	091716	
	50/40	091723	
	50/50	091730	
	75/50	091754	
	75/75	091761	
	110/50	091778	
110/75	091785		
HTEA Einfach- Abzweig 67° 	110/110	091792	
	40/40	091815	
	50/40	091822	
	50/50	091839	
	75/50	091853	
	75/75	091860	
	110/50	091877	
HTEA Einfach- Abzweig 87° 	110/75	091884	
	110/110	091891	
	32/32	091907	
	40/40	091914	
	50/40	091921	
	50/50	091938	
	75/50	091952	

Artikel	DN	EAN-Nr. 4002644...	Menge
HTDA Doppel- Abzweig 67° 	50/50/50	092126	
	75/75/75	092133	
	110/50/50	092140	
	110/110/110	092164	
	110/110/110	092171	
HTED Eck- abzweig 67° 	40/32	092300	
	50/40	092324	
	75/50	092348	
	110/50	092355	
	110/75	092362	
HTR Über- gangsrohr exzentrisch 	110/50	513683	
	110/75	513690	
HTR Über- gangsrohr kurz exzentrisch 	40	092423	
	50	092430	
	75	092447	
	110	092454	
HTL Lang- muffe (2½ fach) 	32	092508	
	40	092522	
	50	092539	
	75	092546	
	110	092553	
HTU Überschiebe- muffe 	50	092737	
	75	092744	
	110	092751	
HTM Muffen- stopfen 	32	092805	
	40	092829	
	50	092836	
	75	092843	
HTRE Reinigungs- rohr 	110	092850	
	30/30	099293	
	40/30	092928	
	40/40	092935	
HTSW Siphon- Winkel 90° 	50/40	092942	
	50/50	092959	
	40/50/40	092966	
	32/32	098791	
HTS Anschlussstück an Metallrohr 	40/40	093024	
	50/40	093031	
	50/50	093048	
	50	093352	
	75	093369	
HTUG Anschlussstück an Gussrohre 	110	093376	
	40	093628	
	50	093635	
HT-Schelle, verzinkt 	75	093642	
	110	093659	

Artikel	DN	EAN-Nr. 4002644...	Menge
HT-Schelle, mit Gewindestift 8 x 80 mm 	40	093666	
	50	093673	
	75	093680	
	110	093697	
Gleitmittel	150 ml	093963	
HT-Schelle schalldämmt mit Stock- schraube, 8 x 80 mm 	40	093765	
	50	093772	
	75	093789	
	110	093796	
HTGM, Gummi- manschette für Siphon- bogen 90°, Doppelsiphon und HTS 	für NW 30/30	30/30	094632
	40/30	40/30 A	094649
	40/40	40/30 B	094656
	50/40	40/40 C	094663
	50/50	50/30 D	094670
		50/40 E	094687
Gumminippel mit Sickenwulst für Metall- oder Bleirohre 	50/50 F	094694	
	40 - 1 1/4"	094700	
	50 - 1 1/4"	094717	
Doppeldichtung für Muffen 	50	094731	
	75	094748	
	110	094755	
Ersatz- Dichtring 	Guss- rohr	32	094809
		40	094762
		50	094779
		75	094786
		110	094793
HT-Flex- schlauch 	250 mm	50	093918
	500 mm	50	093925
	750 mm	50	093932
	1000 mm	50	093949
HT-Rohrbelüfter 	32/40/50	093833	
	75/110	093840	
Dunstrohr- anschluss 	50/75/110	093901	
HT-Innenreduktion zum Anschluss von HT- Rohren DN 50 und 75 an Rohrenden DN 110. 	110-50	092614	
	110-75	092621	
Rohrverbinder 	24-32/32-40	338064	
	24-32/42-50	338071	
	32-40/42-50	338187	
	42-50/50-63	338286	
	42-50/75-89	338293	
	42-50/100-115	338309	
	75-89/110-115	338101	
	100-115/110-125	338156	
	110-115/121-136	338149	
	110-125/144-160	338163	
Übergang 	24-32	338088	
	32-40	338194	
	42-50	338316	
	55-65	338118	
	75-89	338231	
	110-115	338262	
Kupplung 		338088	
		338194	
		338316	
		338118	
		338231	